



Apresentação dos Resultados FUNCEF 1º trimestre de 2018





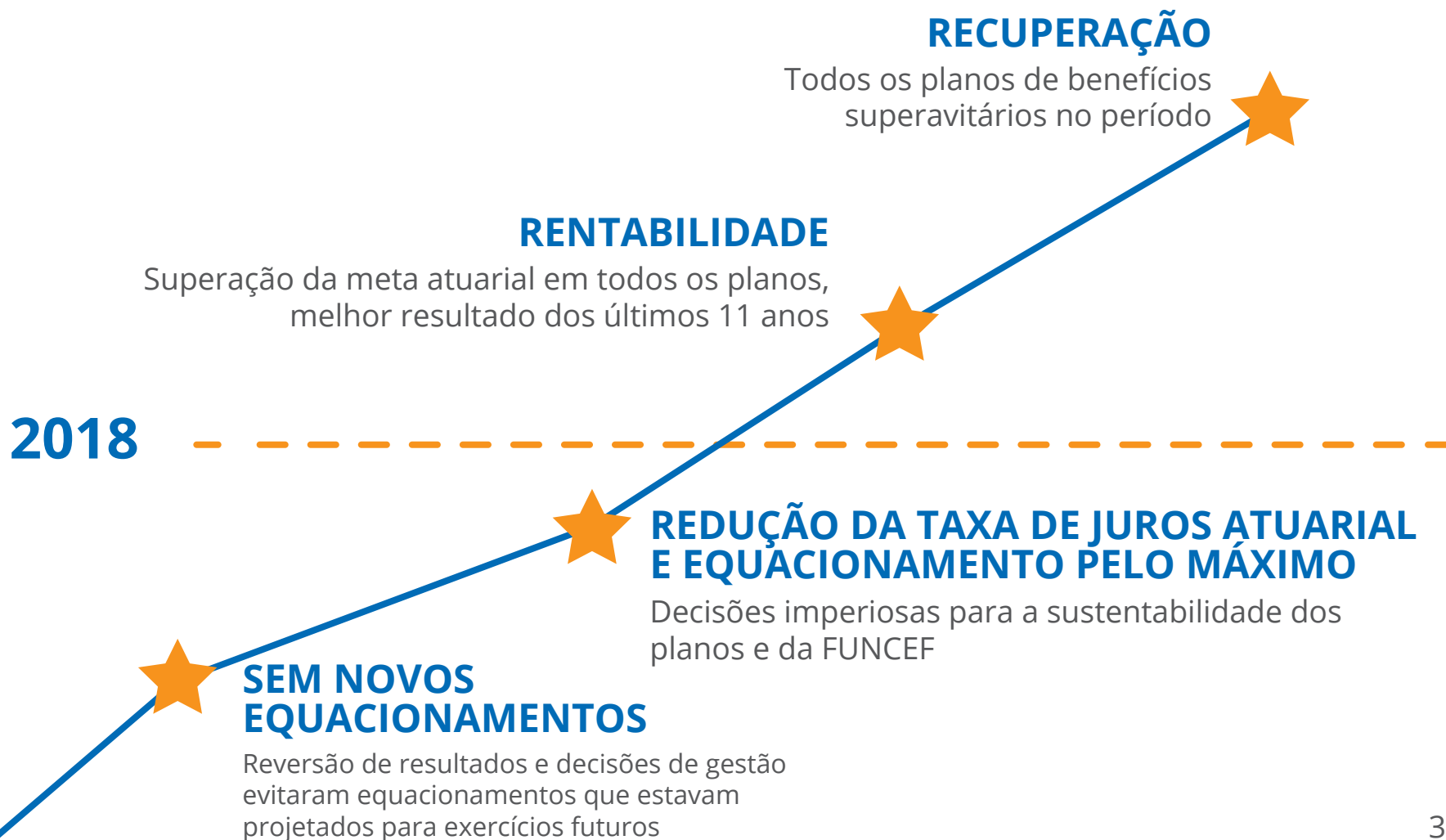
O FUTURO
CONTA COM
A GENTE

SUSTENTABILIDADE

“A resolução das pendências do passado possibilita a construção do Futuro”



Destaques do 1º trimestre 2018





Fatos Relevantes no 1º trimestre 2018



3,01%

Rentabilidade média
dos planos da FUNCEF



15,77%

Incremento da rentabilidade
em relação ao 1ºtri/17



R\$ 1,8 bi

Resultado dos
Investimentos



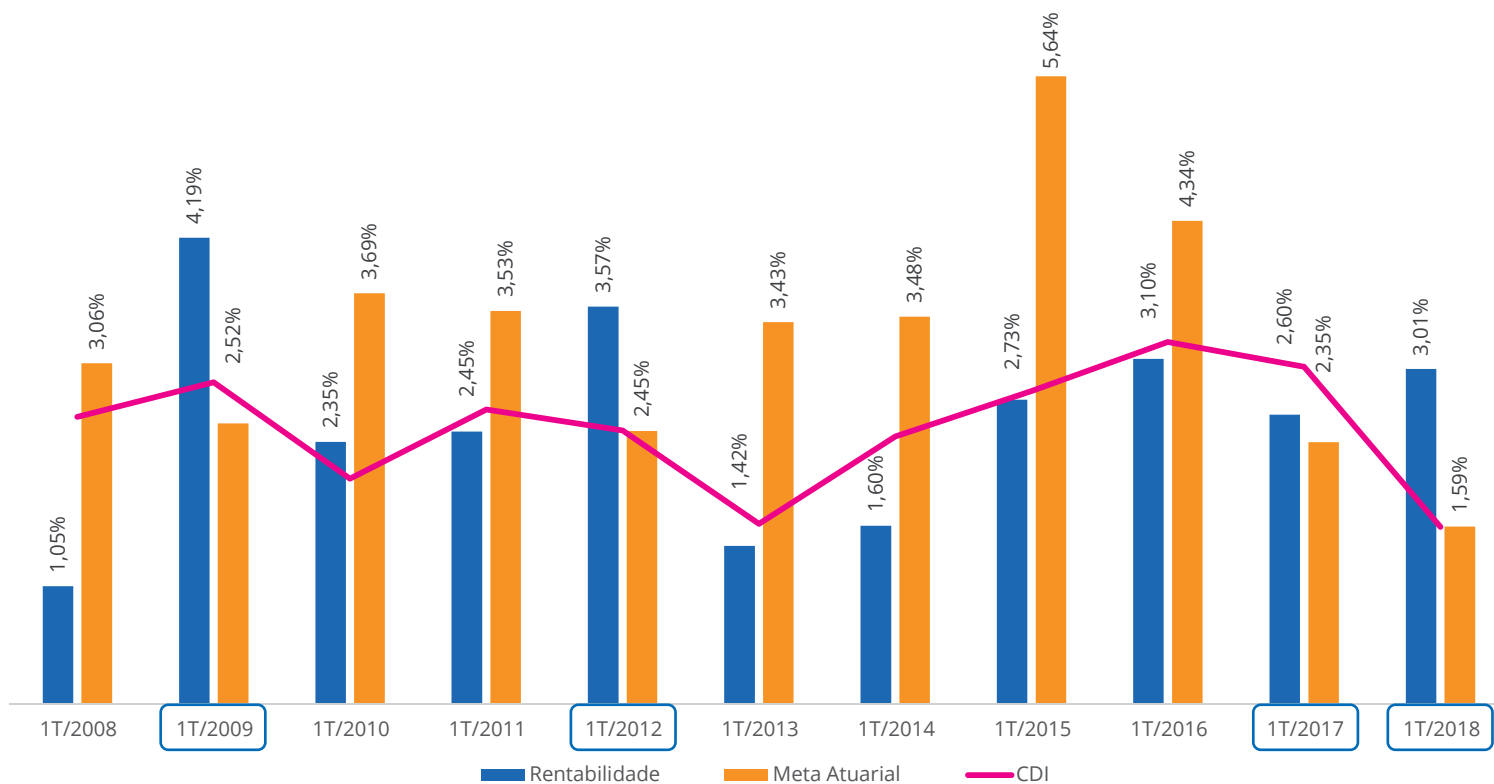
R\$ 394 milhões

Superavit consolidado
no período



Rentabilidade x Meta Atuarial

A rentabilidade superou a meta atuarial em apenas 4 dos últimos 11 anos para dados relativos ao primeiro trimestre





Nossos Números


2,38% de crescimento do RGPB (R\$ 1,4 bi), no 1º trimestre de 2018

REG/Replan
Saldado




1,07%
(R\$ 0,44 bi)

REG/Replan
Não Saldado



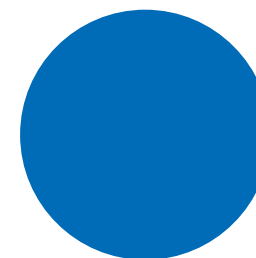
1,71%
(R\$ 0,08 bi)

REB



4,72%
(R\$ 0,08 bi)

Novo Plano



6,53%
(R\$ 0,82 bi)

2,03% de crescimento do RGPB (R\$ 1,1 bi), no 1º trimestre de 2017

REG/Replan
Saldado




0,53%
(R\$ 0,21 bi)

REG/Replan
Não Saldado




1,37%
(R\$ 0,06 bi)

REB



4,21%
(R\$ 0,07 bi)

Novo Plano

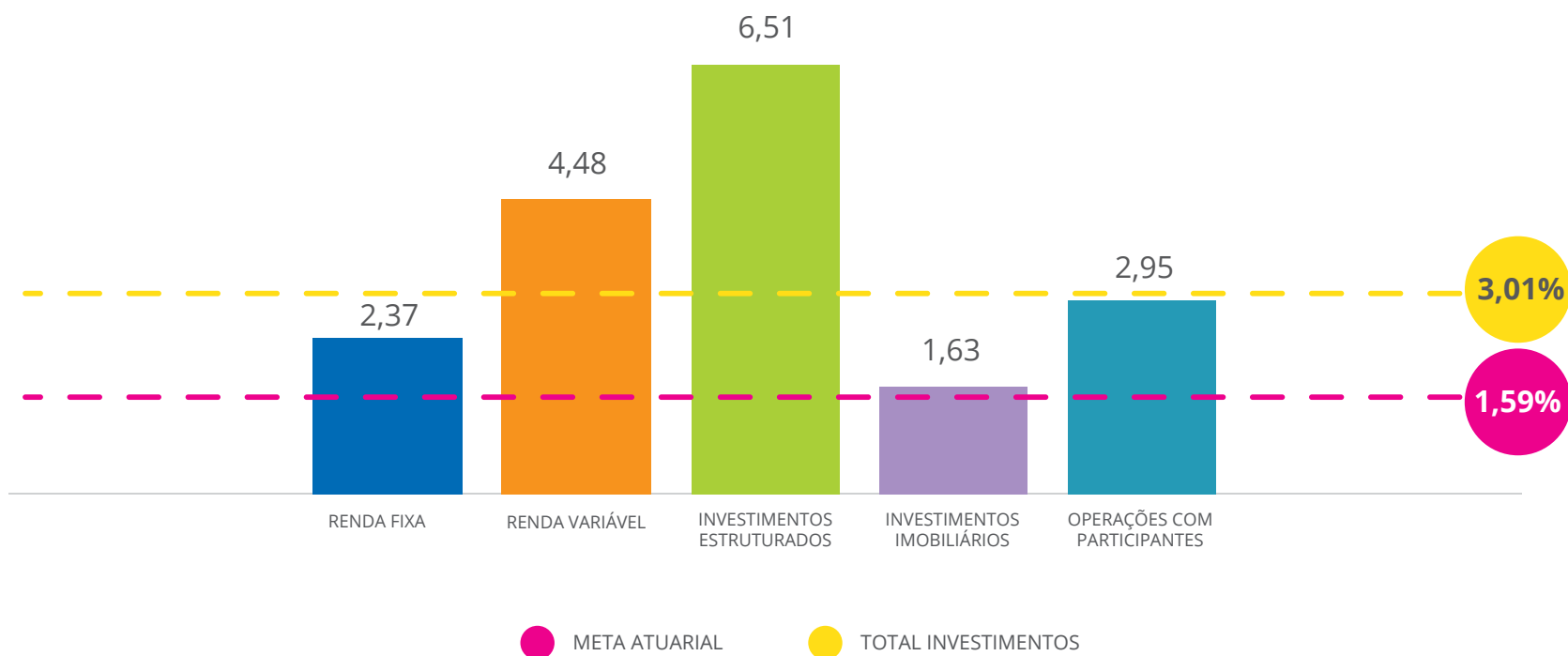


7,36%
(R\$ 0,79 bi)



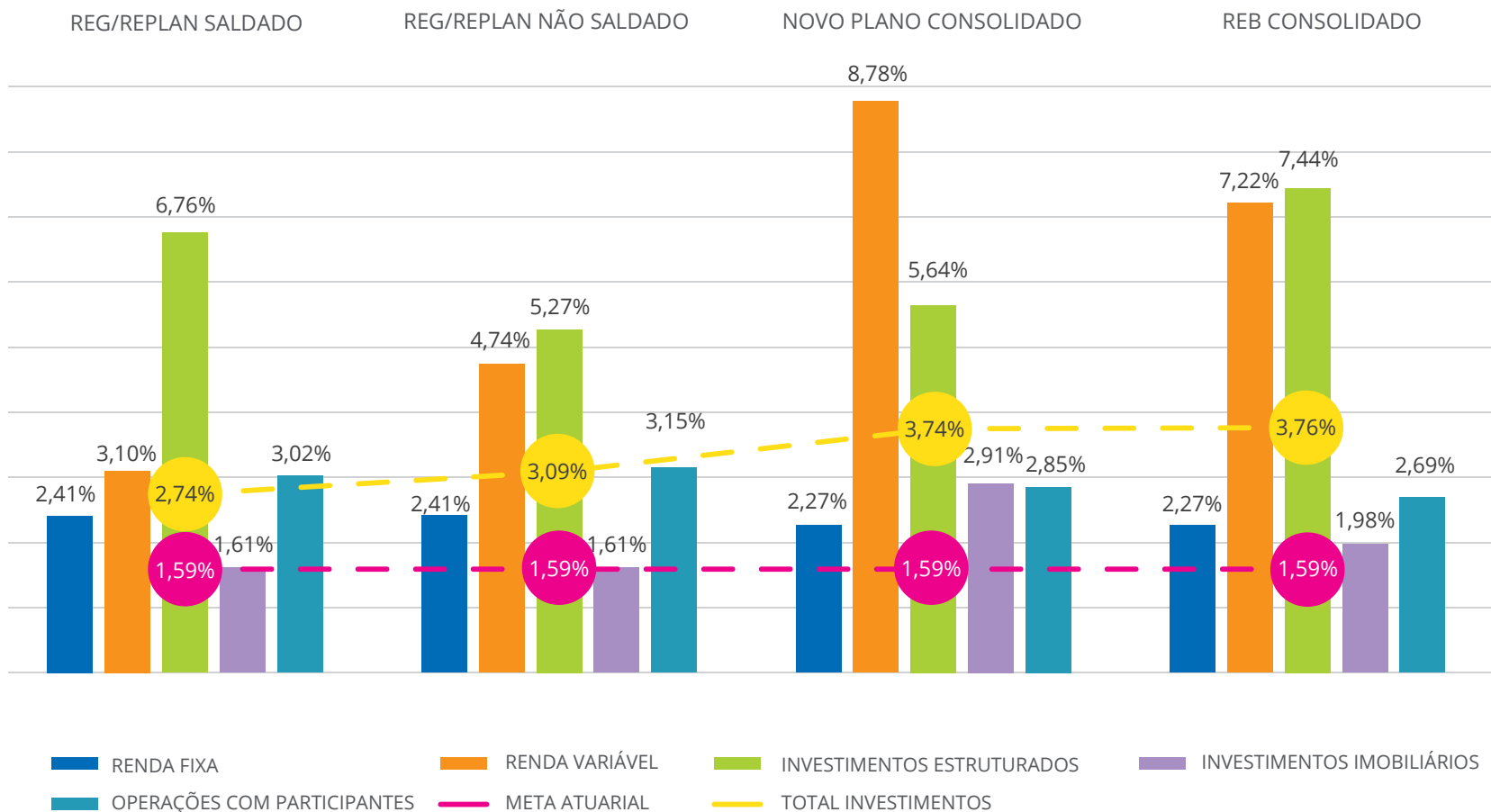
Rentabilidade de investimentos

Consolidado (%)





Rentabilidade de investimentos





Resultado de investimentos consolidado

R\$ Mil

Carteiras	1º Trimestre 2018				1º Trimestre 2017			
	Saldo	Alocação %	Resultado	Rent.	Saldo	Alocação %	Resultado	Rent.
RENDA FIXA	36.574.646	59,23%	850.579	2,37%	35.089.657	61,09%	890.362	2,60%
RENDA VARIÁVEL	14.118.487	22,86%	605.493	4,48%	11.941.070	20,79%	354.607	3,10%
RENDA VARIÁVEL A MERCADO	6.001.427	9,72%	559.498	10,28%	4.425.583	7,70%	345.077	8,71%
RENDA VARIÁVEL A LAUDO	8.117.060	13,14%	45.994	0,57%	7.515.488	13,08%	9.530	0,13%
INVESTIMENTOS ESTRUTURADOS	2.711.693	4,39%	165.632	6,51%	3.017.100	5,25%	50.227	1,69%
INVESTIMENTOS IMOBILIÁRIOS	5.115.424	8,28%	83.029	1,63%	5.177.518	9,01%	97.564	1,90%
OPERAÇÕES COM PARTICIPANTES	2.160.788	3,50%	62.135	2,95%	2.216.605	3,86%	61.209	2,77%
OUTROS INVESTIMENTOS	1.068.741	1,73%	44.505	4,35%	-267	0,00%	7.553	192,77%
TOTAL INVESTIMENTOS	61.751.490	100,00%	1.811.374	3,01%	57.442.078	100,00%	1.461.522	2,60%

índice	1T/2018	1T/2017
iBRx-100	11,29%	8,14%
CDI	1,59%	3,03%
Meta	1,59%	2,35%



+ 15,77%



Contribuições

R\$ Mil

Plano de Benefício	1º Trimestre 2018	1º Trimestre 2017	Variação
REG/REPLAN NÃO SALDADO ¹	20.002	16.112	24,15%
REG/REPLAN SALDADO ¹	255.092	74.297	243,34%
NOVO PLANO	463.373	479.240	-3,31%
REB	31.883	31.498	1,22%

¹Considera as contribuições extraordinárias para fins de cobertura do equacionamento.

REG/REPLAN NÃO SALDADO

R\$ 6.343 mil de contribuição para
cobertura do equacionamento

REG/REPLAN SALDADO

R\$ 238.468 mil de contribuição para
cobertura do equacionamento



Benefícios

R\$ Mil

BENEFÍCIOS* (R\$ mil)			
Incluindo os resgates			
Plano de benefícios	1ºtri/18	1ºtri/17	Variação (%)
REG/Replan Não Saldado	81.831	66.351	23,33
REG/Replan Saldado	905.124	738.489	22,56
Novo Plano	86.558	27.931	209,90
REB	11.870	9.956	19,23

Desconsiderando os resgates			
Plano de benefícios	1ºtri/18	1ºtri/17	Variação (%)
Novo Plano	38.632	20.244	90,83
REB	10.054	8.213	22,42

*Considera benefícios, auxílios, pecúlios, portabilidades, resgates e provisão para perdas das contribuições extraordinárias (R\$ 578 mil).

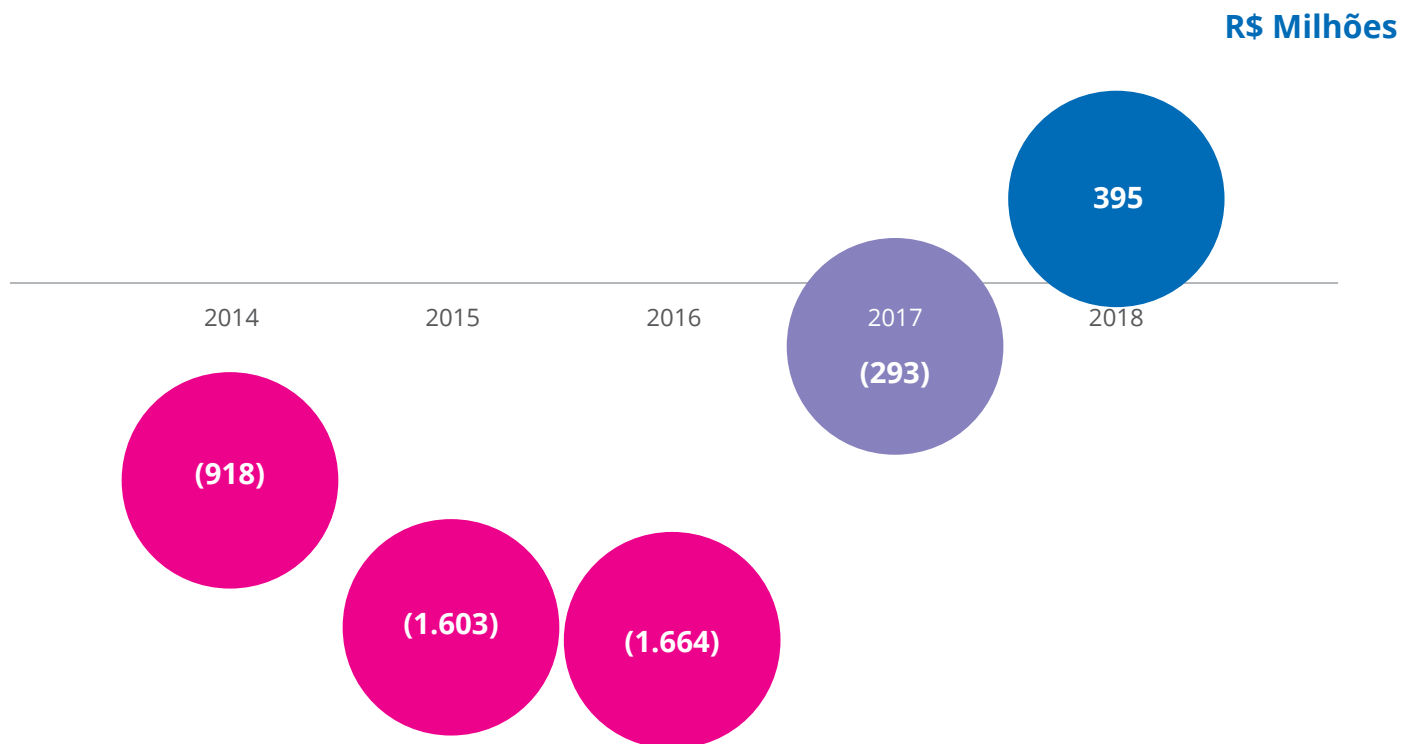
RESGATES NOVO PLANO


2018 → R\$ 47.925 mil
2017 → R\$ 7.687 mil



Equilíbrio Técnico

Dados relativos ao 1º trimestre dos exercícios de 2014 a 2018





Equilíbrio Técnico

R\$ Mil

1º Trim/2018	REG/Replan Saldado	REG/Replan Não Saldado	REB	Novo Plano	Consolidado
Superavit/Deficit acumulado até 2017	-5.598.721	-730.629	-17.563	-225.031	-6.571.945
Superavit/Deficit do exercício	312.185	76.772	3.503	2.096	(*) 394.556
Deficit acumulado	-5.286.535	-653.857	-14.061	-222.936	-6.177.389
Ajuste de precificação	3.317.338	357.015	70.530	333.669	4.078.552
Equilíbrio técnico ajustado	-1.969.197	-296.841	56.469	110.733	-2.098.836
Consolidado/2017	-2.314.753	-389.907	53.200	100.146	-2.544.688
(*) Superavit + ajuste de precificação	345.556	93.066	3.269	10.587	445.852

MUITO OBRIGADO!



PARTICIPE NAS REDES:

